



Se animationsvideoen ved at scanne QR koden her

IDETYPE:

Aktiv læring

ALDERSGR:

6-8 år

ANTAL:

1 el. flere

REKVISITTER:

70470
Markeringsbrikker
1 sæt

Billedkort

Byg og del et ord:


En elev trækker et billedkort fra bunken, fremviser billedet for de andre og benævner genstanden på kortet, f.eks. Et ÆBLE. En anden elev bygger ordet ved hjælp af markeringsbrikkerne med bogstaver. Siger højt bogstavernes lyde mens han/hun danner ordet (lyderer). Alle elever i gruppen læser sammen ordet højt. En elev deler ordet i stavelser ved at flytte på markeringsbrikkerne. Gruppen hopper og siger ordet i stavelser.

Træk et billedkort




1 Elev - Du trækker et billedkort fra bunken. Viser kortet til de andre elever og siger hvad det er.

Byg ord




2 elev - Du bygger ordet med markeringsbrikkerne med bogstaver. Siger bogstavernes lyde mens ordet staves (lyderer).

Gruppen læser ordet




Hele gruppen læser ordet højt.

Del ord



Du deler ordet i stavelser. F. eks. flytter markeringsbrikkerne i stavelser eller deler ordet med et sjippetov eller et bat.

Hop og sig stavelser



Gruppen hopper og siger ordets stavelser højt.